

IMCUFIDE ZINACANTEPEC, 4105

**ESTADO DE FLUJO DE EFECTIVO
DEL 1 DE ENERO AL 30 DE JUNIO DE 2024**

CONCEPTO	TRIMESTRE ACTUAL	TRIMESTRE ANTERIOR
----------	------------------	--------------------

FLUJOS DE EFECTIVO DE LAS ACTIVIDADES DE OPERACIÓN

ORIGEN	TRIMESTRE ACTUAL	TRIMESTRE ANTERIOR
Impuestos	0.00	0.00
Cuotas y Aportaciones de Seguridad Social	0.00	0.00
Contribuciones de Mejoras	0.00	0.00
Derechos	0.00	0.00
Productos de Tipo Corriente	0.00	0.00
Aprovechamientos de Tipo Corriente	0.00	0.00
Ingresos por Venta de Bienes y Servicios	345,458.01	341,720.50
Contribuciones no comprendidas en la Ley de Ingresos causadas en ejercicios fiscales Anteriores pendientes de liquidacion o pago	0.00	0.00
Participaciones y Aportaciones	0.00	0.00
Transferencias, Asignaciones, Subsidios y Otras Ayudas	857,678.10	864,925.90
Ingresos Financieros	131.50	126.87
Otros Origenes de Operacion	-1,074.72	-146.16
APLICACION	882,291.77	963,186.38
Servicios Personales	488,861.84	547,849.12
Materiales y Suministros	65,944.48	42,429.95
Servicios Generales	113,685.45	110,091.31
Transferencias, Asignaciones, Subsidios y Otras Ayudas	213,800.00	262,816.00
Deuda Publica	0.00	0.00
Traspaso entre Caja y Bancos	0.00	0.00
Traspaso de Bancos a Inversiones	0.00	0.00
Otras Aplicaciones de Operacion	0.00	0.00
FLUJOS NETOS DE EFECTIVO POR ACTIVIDADES DE OPERACIÓN	319,901.12	243,440.73




IMCUFIDE ZINACANTEPEC, 4105
ESTADO DE FLUJO DE EFECTIVO
DEL 1 DE ENERO AL 30 DE JUNIO DE 2024

CONCEPTO	TRIMESTRE ACTUAL	TRIMESTRE ANTERIOR
FLUJOS DE EFECTIVO DE LAS ACTIVIDADES DE INVERSIÓN		
ORIGEN		
BIENES INMUEBLES, INFRAESTRUCTURA Y CONSTRUCCIONES EN PROCESO	0.00	0.00
BIENES MUEBLES		
OTROS ORIGENES DE INVERSION	0.00	0.00
APLIACION		
BIENES INMUEBLES, INFRAESTRUCTURA Y CONSTRUCCIONES EN PROCESO	0.00	0.00
BIENES MUEBLES	0.00	0.00
OTRAS APLICACIONES DE INVERSION	0.00	0.00
FLUJOS NETOS DE EFECTIVO POR ACTIVIDADES DE INVERSIÓN	0.00	0.00
FLUJOS DE EFECTIVO DE LAS ACTIVIDADES DE FINANCIAMIENTO		
ORIGEN		
ENDEUDAMIENTO NETO		
INTERNO		
EXTERNO		
OTROS ORIGENES DE FINANCIAMIENTO	0.00	0.00
APLIACION		
SERVICIOS DE LA DEUDA		
INTERNO		
EXTERNO		
OTRAS APLICACIONES DE FINANCIAMIENTO		
FLUJOS NETOS DE EFECTIVO POR ACTIVIDADES DE FINANCIAMIENTO	0.00	0.00

IMCUFIDE ZINACANTEPEC, 4105
ESTADO DE FLUJO DE EFECTIVO
DEL 1 DE ENERO AL 30 DE JUNIO DE 2024

CONCEPTO	TRIMESTRE ACTUAL	TRIMESTRE ANTERIOR
----------	------------------	--------------------

INCREMENTO / DISMINUCIÓN NETA EN EL EFECTIVO Y EQUIVALENTES AL EFECTIVO	319,901.12	243,440.73
EFECTIVO Y EQUIVALENTES AL EFECTIVO AL INICIO DEL MES	1,135,892.28	892,451.55
EFECTIVO Y EQUIVALENTES AL EFECTIVO AL FINAL DEL MES	1,455,793.40	1,135,892.28

		
C. DANIEL AGALLO VICENT DIRECTOR	L.C. MARIA DE JESÚS SALGADO MARIN COORDINADORA DE ADMINISTRACION Y FINAN	L.A. ROCIO CUEVAS NAVARRETE TITULAR DEL ORGANISMO INTERNO DE CONTROL

BAJO PROTESTA DE DECIR VERDAD DECLARAMOS QUE LOS ESTADOS FINANCIEROS Y SUS NOTAS, SON RAZONABLEMENTE CORRECTOS Y SON RESPONSABILIDAD DEL EMISOR

